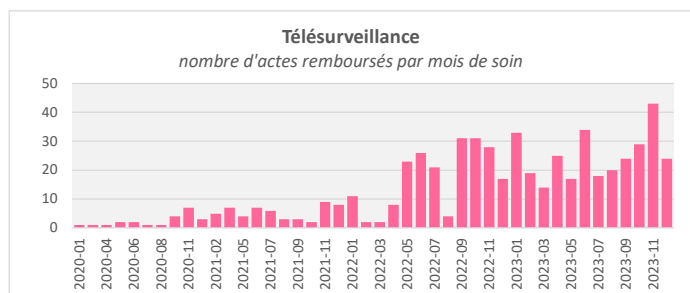
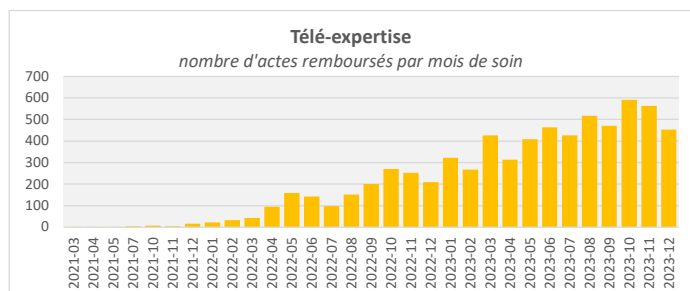
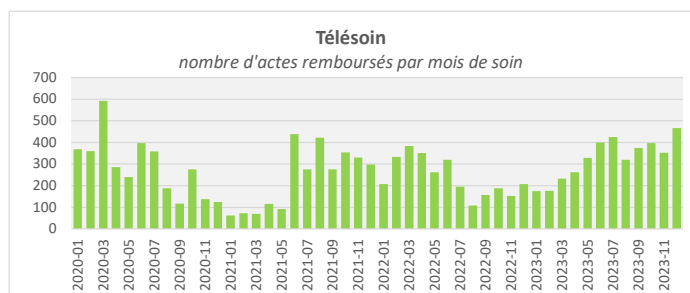
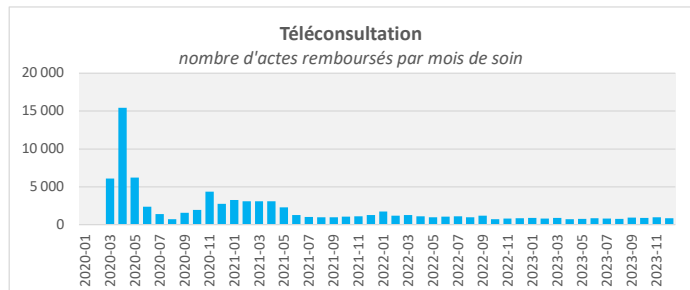


Les analyses s'appuient sur une extraction du Système national des données de santé (SNDS) : actes de télésoin réalisés par des professionnels de santé (PS) libéraux exerçant en Bretagne, **quel que soit le lieu de résidence du bénéficiaire**. L'activité des médecins libéraux exerçant dans les établissements de santé privés est prise en compte dans les analyses.

Sont exclus les actes réalisés dans le cadre d'une activité salariée (en centre de santé, en milieu hospitalier, en structure médico-sociale, ...).

Attention, une partie des remboursements remonte dans le SNDS au bout de plusieurs mois ; on estime cependant qu'environ 95 % des remboursements sont intégrés au cours des deux mois suivant le mois de réalisation de l'acte. On peut considérer que l'activité de l'année 2023 est quasi-exhaustive dans les analyses.

Nb d'actes Famille d'actes	Année			
	2020	2021	2022	2023
TELECONSULTATION	42 974	22 381	12 876	10 076
TELESOIN	3 438	2 801	2 860	3 908
TELE-EXPERTISE		37	1 678	5 226
TELESURVEILLANCE	23	54	204	300



Les analyses s'appuient sur une extraction du Système national des données de santé (SNDS) : actes de téléconsultation réalisés par des professionnels de santé (PS) libéraux exerçant en Bretagne, **quel que soit le lieu de résidence du bénéficiaire**. L'activité des médecins libéraux exerçant dans les établissements de santé privés est prise en compte dans les analyses.

Sont exclus les actes réalisés dans le cadre d'une activité salariée (en centre de santé, en milieu hospitalier, en structure médico-sociale, ...).

Attention, une partie des remboursements remonte dans le SNDS au bout de plusieurs mois ; on estime cependant qu'environ 95 % des remboursements sont intégrés au cours des deux mois suivant le mois de réalisation de l'acte. On peut considérer que l'activité de l'année 2023 est quasi-exhaustive dans les analyses.

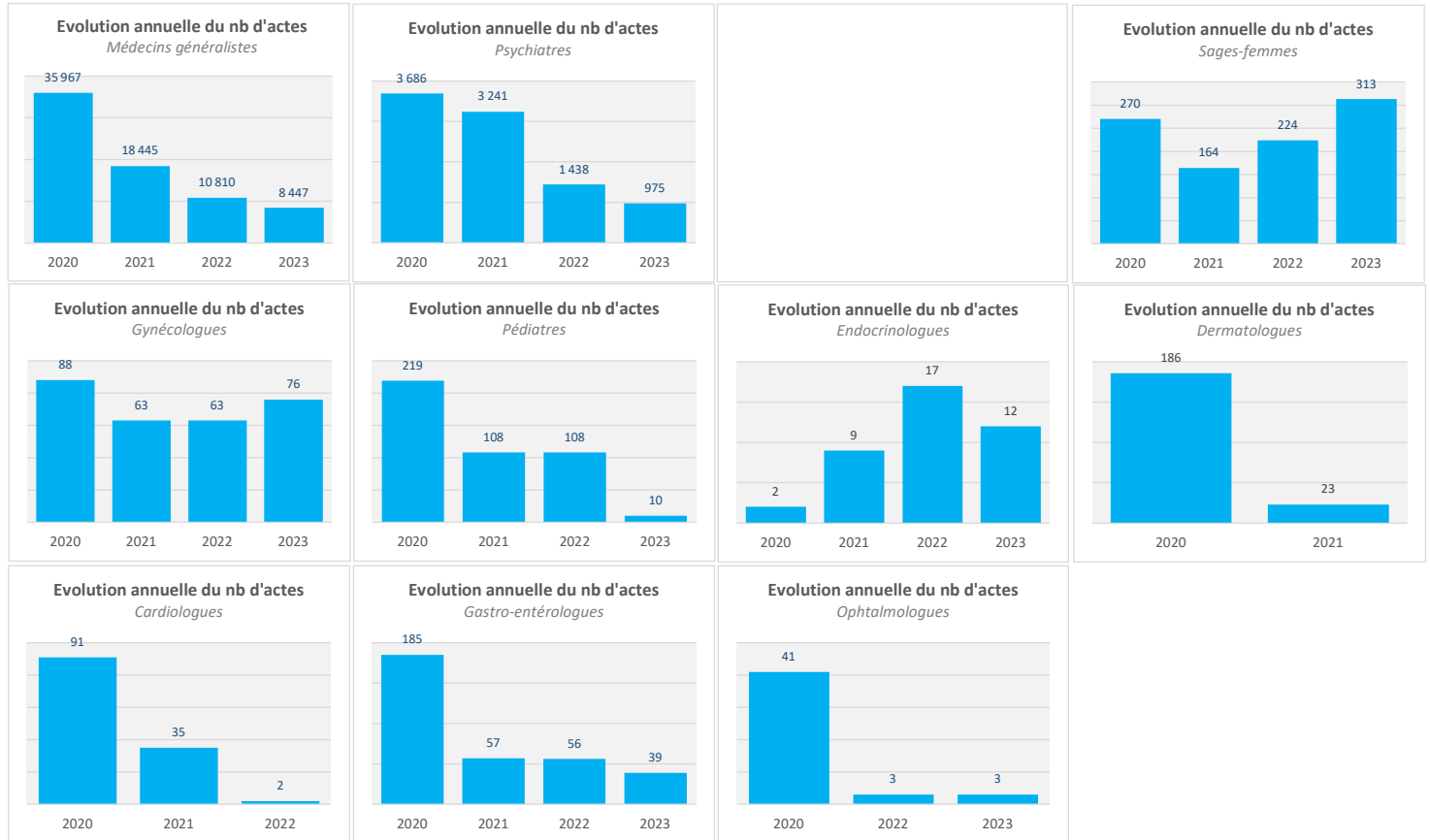
LES TÉLECONSULTATIONS

Les actes de téléconsultation réalisés par les PS bretons

Acte	Année				%			
	2020	2021	2022	2023	2020	2021	2022	2023
TC - TELECONSULTATION TOUTES SPECIALITES	6 973	4 897	2 053	1 420	16,2%	21,9%	15,9%	14,1%
TCG - TELECONSULTATION GENERALISTE	36 001	17 484	10 823	8 616	83,8%	78,1%	84,1%	85,5%
TCS - TELECONSULTATION SPECIALISTE				40	0,0%	0,0%	0,0%	0,4%
Total général	42 974	22 381	12 876	10 076	100,0%	100,0%	100,0%	100,0%

Les professions / spécialités médicales des PS bretons pratiquant la téléconsultation

Profession / spécialité	Année				%			
	2020	2021	2022	2023	2020	2021	2022	2023
A-Médecin généraliste	35 967	18 445	10 810	8 447	83,7%	82,4%	84,0%	83,8%
B-Médecin (allergologie)	247	6	2	1	0,6%	0,0%	0,0%	0,0%
B-Médecin (autres spécialités)	904	129	85	175	2,1%	0,6%	0,7%	1,7%
B-Médecin (cardiologie)	91	35	2		0,2%	0,2%	0,0%	0,0%
B-Médecin (dermatologie)	186	23			0,4%	0,1%	0,0%	0,0%
B-Médecin (endocrinologie)	2	9	17	12	0,0%	0,0%	0,1%	0,1%
B-Médecin (gastro-entérologie et hépatologie)	185	57	56	39	0,4%	0,3%	0,4%	0,4%
B-Médecin (gynécologie méd. et/ou obs.)	88	63	63	76	0,2%	0,3%	0,5%	0,8%
B-Médecin (ophtalmologie)	41		3	3	0,1%	0,0%	0,0%	0,0%
B-Médecin (ORL)	223	3			0,5%	0,0%	0,0%	0,0%
B-Médecin (pédiatrie)	219	108	108	10	0,5%	0,5%	0,8%	0,1%
B-Médecin (pneumologie)	77				0,2%	0,0%	0,0%	0,0%
B-Médecin (psychiatrie générale et infantile)	3 686	3 241	1 438	975	8,6%	14,5%	11,2%	9,7%
B-Médecin (rhumatologie)	616	64	40	3	1,4%	0,3%	0,3%	0,0%
D-Sage-femme	270	164	224	313	0,6%	0,7%	1,7%	3,1%
H-PS inconnus (identifiants 99)	172	34	28	22	0,4%	0,2%	0,2%	0,2%
Total général	42 974	22 381	12 876	10 076	100,0%	100,0%	100,0%	100,0%



Les analyses s'appuient sur une extraction du Système national des données de santé (SNDS) : actes de télésoin réalisés par des professionnels de santé (PS) libéraux exerçant en Bretagne, **quel que soit le lieu de résidence du bénéficiaire**. L'activité des médecins libéraux exerçant dans les établissements de santé privés est prise en compte dans les analyses.

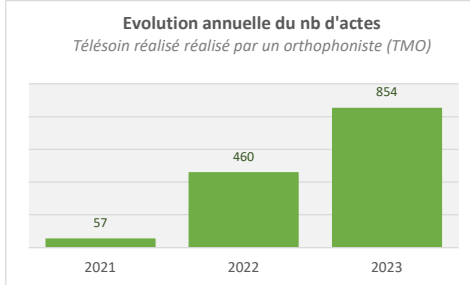
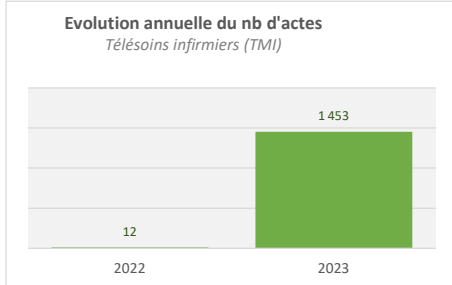
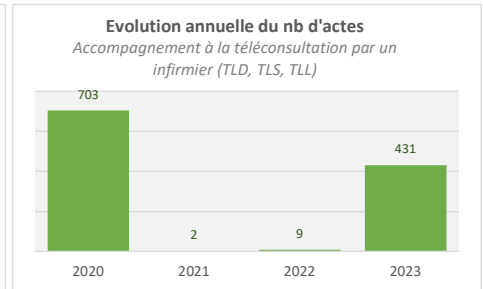
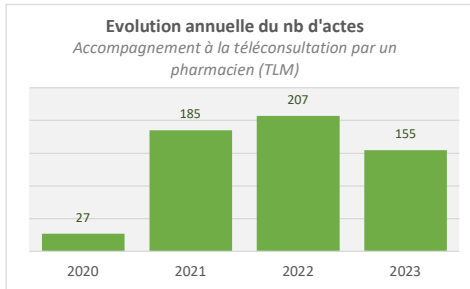
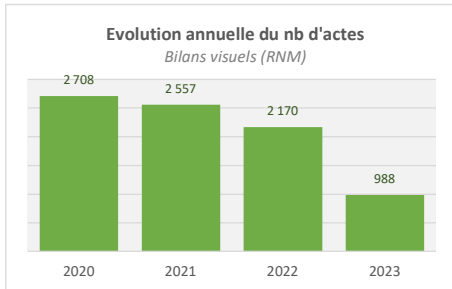
Sont exclus les actes réalisés dans le cadre d'une activité salariée (en centre de santé, en milieu hospitalier, en structure médico-sociale, ...).

Attention, une partie des remboursements remonte dans le SNDS au bout de plusieurs mois ; on estime cependant qu'environ 95 % des remboursements sont intégrés au cours des deux mois suivant le mois de réalisation de l'acte. On peut considérer que l'activité de l'année 2023 est quasi-exhaustive dans les analyses.

LES TÉLÉSOINS

Les actes de télésoin réalisés par les PS bretons

Acte	Année				%			
	2020	2021	2022	2023	2020	2021	2022	2023
RNM - PROTOCOLE MURAIN - BILAN VISUEL	2 708	2 557	2 170	988	78,8%	91,3%	75,9%	25,3%
TFS - TELESOINS SF			2	26	0,0%	0,0%	0,1%	0,7%
TLD - TELECONSULTATION DOMICILE	12	1	1		0,3%	0,0%	0,0%	0,0%
TLL - TELECONSULTATION LIEU DEDIE	666				19,4%	0,0%	0,0%	0,0%
TLM - CODE TRACEUR TELECONSULTATION	27	185	207	155	0,8%	6,6%	7,2%	4,0%
TLS - TELECONSULTATION LORS D'UN SOIN	25	1	8	431	0,7%	0,0%	0,3%	11,0%
TMI - TELESOINS INFIRMIERS			12	1 453	0,0%	0,0%	0,4%	37,2%
TMO - TELESOINS ORTHOPHONISTES		57	460	854	0,0%	2,0%	16,1%	21,9%
TPH - TELESOINS PHARMACIE				1	0,0%	0,0%	0,0%	0,0%
Total général	3 438	2 801	2 860	3 908	100,0%	100,0%	100,0%	100,0%



Les professions / spécialités médicales des PS bretons pratiquant le télésoin

Profession / spécialité	Année				%			
	2020	2021	2022	2023	2020	2021	2022	2023
B-Médecin (ophtalmologie)	1 999	1 756	1 278	1	58,1%	62,7%	44,7%	0,0%
C-Pharmacie	27	185	207	156	0,8%	6,6%	7,2%	4,0%
D-Sage-femme			2	26	0,0%	0,0%	0,1%	0,7%
E-Infirmier (dont IPA)	703	2	21	1 884	20,4%	0,1%	0,7%	48,2%
E-Orthophoniste		57	460	854	0,0%	2,0%	16,1%	21,9%
E-Orthoptiste	709	801	892	987	20,6%	28,6%	31,2%	25,3%
Total général	3 438	2 801	2 860	3 908	100,0%	100,0%	100,0%	100,0%

Les analyses s'appuient sur une extraction du Système national des données de santé (SNDS) : actes de téléconsultation réalisés par des professionnels de santé (PS) libéraux exerçant en Bretagne, **quel que soit le lieu de résidence du bénéficiaire**. L'activité des médecins libéraux exerçant dans les établissements de santé privés est prise en compte dans les analyses.

Sont exclus les actes réalisés dans le cadre d'une activité salariée (en centre de santé, en milieu hospitalier, en structure médico-sociale, ...).

Attention, une partie des remboursements remonte dans le SNDS au bout de plusieurs mois ; on estime cependant qu'environ 95 % des remboursements sont intégrés au cours des deux mois suivant le mois de réalisation de l'acte. On peut considérer que l'activité de l'année 2023 est quasi-exhaustive dans les analyses.

LA TÉLÉ-EXPERTISE

Les actes de télé-expertise réalisés par les PS bretons

Acte	Année			%		
	2021	2022	2023	2021	2022	2023
RQD - DEMANDE TELEEXPERTISE		915	3 365	0,0%	54,5%	64,4%
TE1 - TELE EXPERTISE DE NIVEAU 1	36	108		97,3%	6,4%	0,0%
TE2 - TELE EXPERTISE DE NIVEAU 2	1	655	1 861	2,7%	39,0%	35,6%
Total général	37	1 678	5 226	100,0%	100,0%	100,0%

Les professions / spécialités médicales des PS bretons requérant un acte de télé-expertise (acte RQD uniquement)

Profession / spécialité	Année		%	
	2022	2023	2022	2023
A-Médecin généraliste	888	3 188	97,0%	94,7%
B-Médecin (autres spécialités)		8	0,0%	0,2%
B-Médecin (cardiologie)	7	38	0,8%	1,1%
B-Médecin (dermatologie)	8	23	0,9%	0,7%
B-Médecin (gynécologie méd. et/ou obs.)		2	0,0%	0,1%
B-Médecin (ophtalmologie)	3	2	0,3%	0,1%
B-Médecin (ORL)		2	0,0%	0,1%
B-Médecin (pédiatrie)	3	30	0,3%	0,9%
B-Médecin (psychiatrie générale et infantile)	3		0,3%	0,0%
B-Médecin (rhumatologie)	3	6	0,3%	0,2%
D-Sage-femme		26	0,0%	0,8%
E-Infirmier (dont IPA)		40	0,0%	1,2%
Total général	915	3 365	100,0%	100,0%

Les professions / spécialités médicales des PS bretons requises lors d'un acte de télé-expertise (actes TE1 et TE2 uniquement)

Profession / spécialité	Année			%		
	2021	2022	2023	2021	2022	2023
A-Médecin généraliste		22	12	0,0%	2,9%	0,6%
B-Médecin (autres spécialités)		7	66	0,0%	0,9%	3,5%
B-Médecin (cardiologie)	11	178	453	29,7%	23,3%	24,3%
B-Médecin (dermatologie)	24	489	1 039	64,9%	64,1%	55,8%
B-Médecin (gynécologie méd. et/ou obs.)		1	20	0,0%	0,1%	1,1%
B-Médecin (ophtalmologie)		1	3	0,0%	0,1%	0,2%
B-Médecin (ORL)		10	72	0,0%	1,3%	3,9%
B-Médecin (pédiatrie)			13	0,0%	0,0%	0,7%
B-Médecin (rhumatologie)		3	26	0,0%	0,4%	1,4%
H-PS inconnus (identifiants 99)	2	52	157	5,4%	6,8%	8,4%
Total général	37	763	1 861	100,0%	100,0%	100,0%

Les analyses s'appuient sur une extraction du Système national des données de santé (SNDS) : actes de téléconsulte réalisés par des professionnels de santé (PS) libéraux exerçant en Bretagne, quel que soit le lieu de résidence du bénéficiaire. L'activité des médecins libéraux exerçant dans les établissements de santé privés est prise en compte dans les analyses.

Sont exclus les actes réalisés dans le cadre d'une activité salariée (en centre de santé, en milieu hospitalier, en structure médico-sociale, ...).

Attention, une partie des remboursements remonte dans le SNDS au bout de plusieurs mois ; on estime cependant qu'environ 95 % des remboursements sont intégrés au cours des deux mois suivant le mois de réalisation de l'acte. On peut considérer que l'activité de l'année 2023 est quasi-exhaustive dans les analyses.

LA TÉLÉSURVEILLANCE

Les actes de télésurveillance réalisés par les PS bretons

Acte	Année				%			
	2020	2021	2022	2023	2020	2021	2022	2023
TSM - TELESURVEILLANCE : MEDECIN TELESURVEILLANT	23	54	204	251	100,0%	100,0%	100,0%	83,7%
TVA - TELESURVEILLANCE 1				3	0,0%	0,0%	0,0%	1,0%
TVB - TELESURVEILLANCE 2				46	0,0%	0,0%	0,0%	15,3%
Total général	23	54	204	300	100,0%	100,0%	100,0%	100,0%

Les professions / spécialités médicales des PS bretons pratiquant la télésurveillance

Profession / spécialité	Année				%			
	2020	2021	2022	2023	2020	2021	2022	2023
B-Médecin (autres spécialités)			12	11	0,0%	0,0%	5,9%	3,7%
B-Médecin (cardiologie)	7	24	151	219	30,4%	44,4%	74,0%	73,0%
H-PS inconnus (identifiants 99)	16	30	41	70	69,6%	55,6%	20,1%	23,3%
Total général	23	54	204	300	100,0%	100,0%	100,0%	100,0%