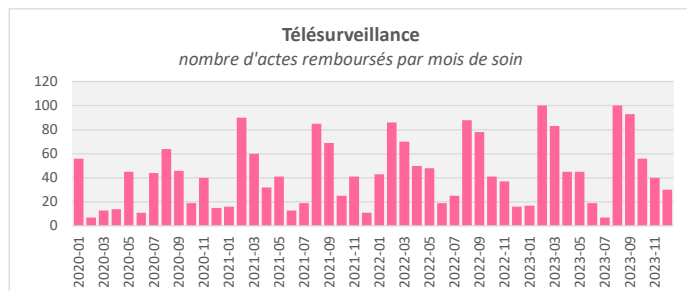
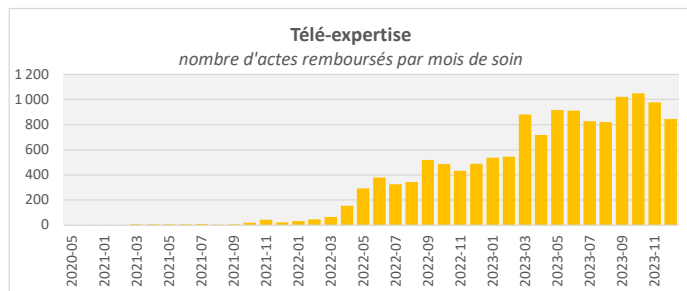
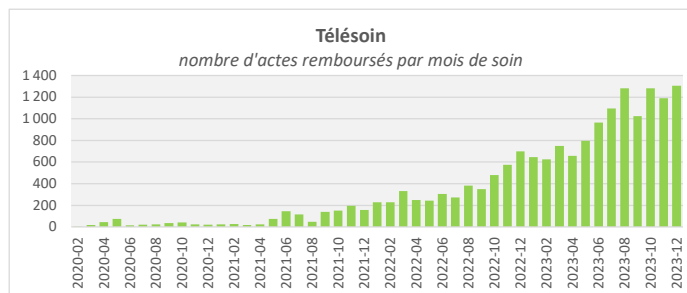
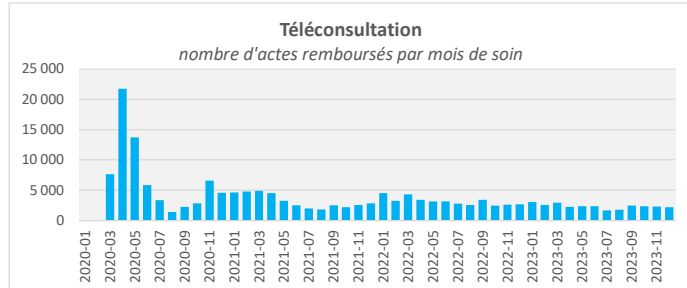


Les analyses s'appuient sur une extraction du Système national des données de santé (SNDS) : actes de téléconsultation réalisés par des professionnels de santé (PS) libéraux exerçant en Bretagne, **quel que soit le lieu de résidence du bénéficiaire**. L'activité des médecins libéraux exerçant dans les établissements de santé privés est prise en compte dans les analyses.

Sont exclus les actes réalisés dans le cadre d'une activité salariée (en centre de santé, en milieu hospitalier, en structure médico-sociale, ...).

Attention, une partie des remboursements remonte dans le SNDS au bout de plusieurs mois ; on estime cependant qu'environ 95 % des remboursements sont intégrés au cours des deux mois suivant le mois de réalisation de l'acte. On peut considérer que l'activité de l'année 2023 est quasi-exhaustive dans les analyses.

Nb d'actes Famille d'actes	Année			
	2020	2021	2022	2023
TELECONSULTATION	70 366	38 764	38 523	28 598
TELESOIN	318	1 106	4 332	11 612
TELE-EXPERTISE	3	143	3 559	10 051
TELESURVEILLANCE	374	502	601	635



Les analyses s'appuient sur une extraction du Système national des données de santé (SNDS) : actes de téléconsultation réalisés par des professionnels de santé (PS) libéraux exerçant en Bretagne, **quel que soit le lieu de résidence du bénéficiaire**. L'activité des médecins libéraux exerçant dans les établissements de santé privés est prise en compte dans les analyses.

Sont exclus les actes réalisés dans le cadre d'une activité salariée (en centre de santé, en milieu hospitalier, en structure médico-sociale, ...).

Attention, une partie des remboursements remonte dans le SNDS au bout de plusieurs mois ; on estime cependant qu'environ 95 % des remboursements sont intégrés au cours des deux mois suivant le mois de réalisation de l'acte. On peut considérer que l'activité de l'année 2023 est quasi-exhaustive dans les analyses.

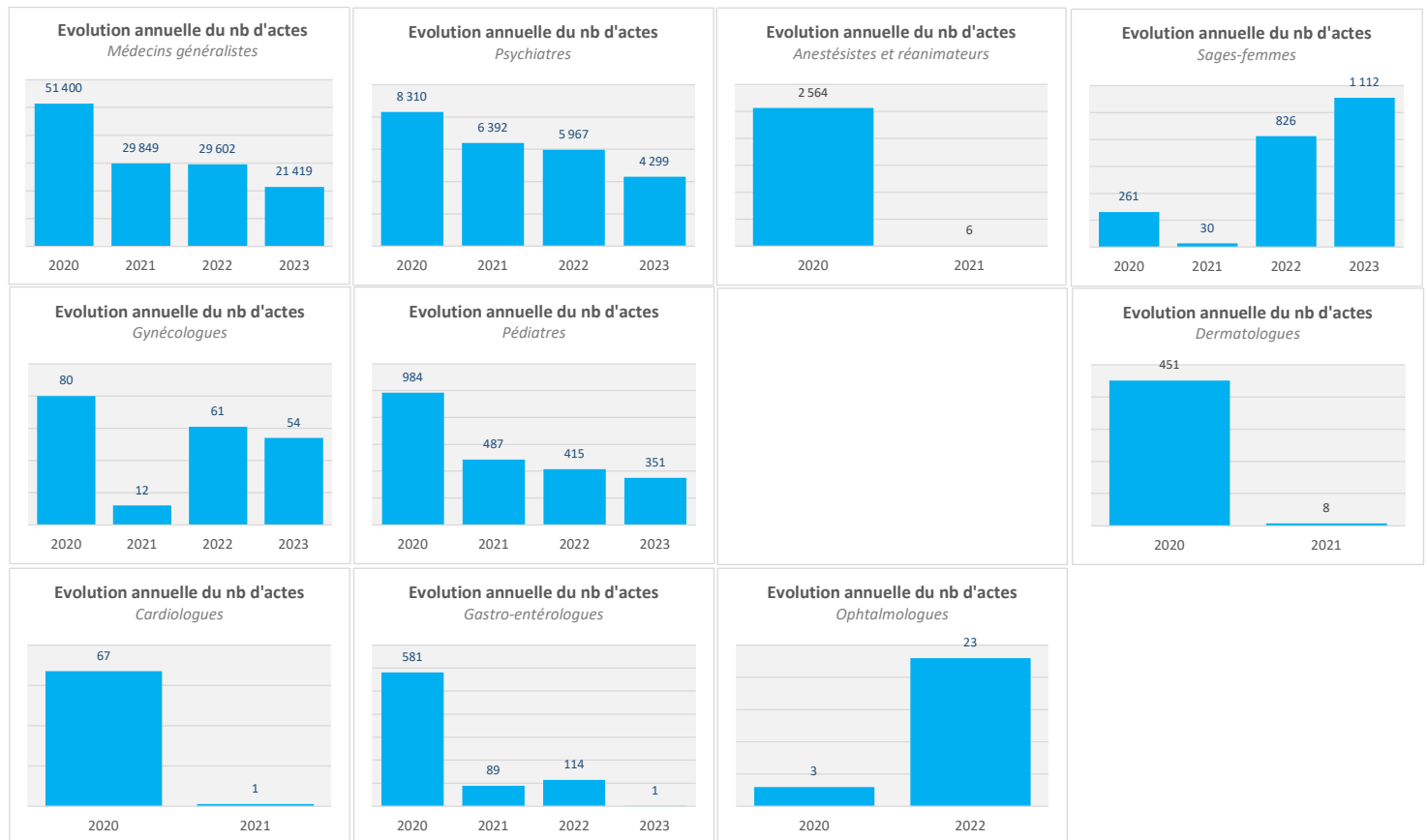
LES TÉLECONSULTATIONS

Les actes de téléconsultation réalisés par les PS bretons

Acte	Année				%			
	2020	2021	2022	2023	2020	2021	2022	2023
TC - TELECONSULTATION TOUTES SPECIALITES	20 292	10 092	9 196	5 488	28,8%	26,0%	23,9%	19,2%
TCG - TELECONSULTATION GENERALISTE	50 074	28 672	29 327	22 540	71,2%	74,0%	76,1%	78,8%
TCS - TELECONSULTATION SPECIALISTE				570	0,0%	0,0%	0,0%	2,0%
Total général	70 366	38 764	38 523	28 598	100,0%	100,0%	100,0%	100,0%

Les professions / spécialités médicales des PS bretons pratiquant la téléconsultation

Profession / spécialité	Année				%			
	2020	2021	2022	2023	2020	2021	2022	2023
A-Médecin généraliste	51 400	29 849	29 602	21 419	73,0%	77,0%	76,8%	74,9%
B-Médecin (anesthésiologie et réanimation)	2 564	6			3,6%	0,0%	0,0%	0,0%
B-Médecin (autres spécialités)	4 512	1 626	1 253	1 222	6,4%	4,2%	3,3%	4,3%
B-Médecin (cardiologie)	67	1			0,1%	0,0%	0,0%	0,0%
B-Médecin (dermatologie)	451	8			0,6%	0,0%	0,0%	0,0%
B-Médecin (gastro-entérologie et hépatologie)	581	89	114	1	0,8%	0,2%	0,3%	0,0%
B-Médecin (gynécologie méd. et/ou obs.)	80	12	61	54	0,1%	0,0%	0,2%	0,2%
B-Médecin (ophtalmologie)	3		23		0,0%	0,0%	0,1%	0,0%
B-Médecin (ORL)	150	5	6	26	0,2%	0,0%	0,0%	0,1%
B-Médecin (pédiatrie)	984	487	415	351	1,4%	1,3%	1,1%	1,2%
B-Médecin (pneumologie)	320	30	38	33	0,5%	0,1%	0,1%	0,1%
B-Médecin (psychiatrie générale et infantile)	8 310	6 392	5 967	4 299	11,8%	16,5%	15,5%	15,0%
B-Médecin (rhumatologie)	38				0,1%	0,0%	0,0%	0,0%
D-Sage-femme	261	30	826	1 112	0,4%	0,1%	2,1%	3,9%
H-PS inconnus (identifiants 99)	645	229	218	81	0,9%	0,6%	0,6%	0,3%
Total général	70 366	38 764	38 523	28 598	100,0%	100,0%	100,0%	100,0%



Les analyses s'appuient sur une extraction du Système national des données de santé (SNDS) : actes de télésoin réalisés par des professionnels de santé (PS) libéraux exerçant en Bretagne, **quel que soit le lieu de résidence du bénéficiaire**. L'activité des médecins libéraux exerçant dans les établissements de santé privés est prise en compte dans les analyses.

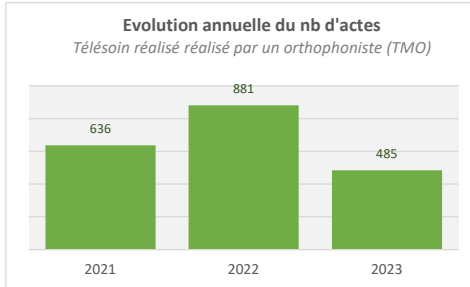
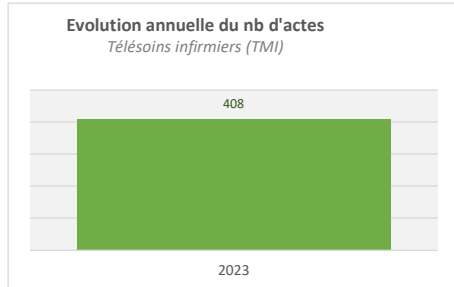
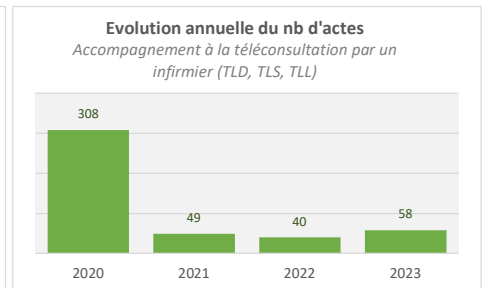
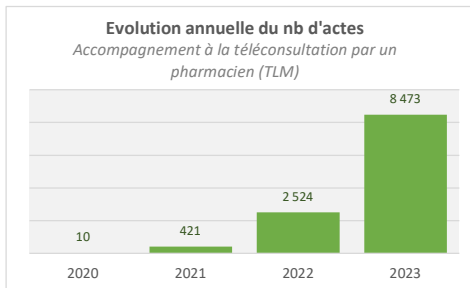
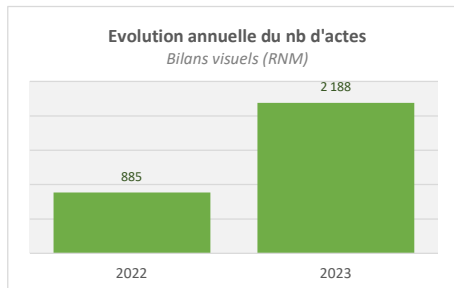
Sont exclus les actes réalisés dans le cadre d'une activité salariée (en centre de santé, en milieu hospitalier, en structure médico-sociale, ...).

Attention, une partie des remboursements remonte dans le SNDS au bout de plusieurs mois ; on estime cependant qu'environ 95 % des remboursements sont intégrés au cours des deux mois suivant le mois de réalisation de l'acte. On peut considérer que l'activité de l'année 2023 est quasi-exhaustive dans les analyses.

LES TÉLÉSOINS

Les actes de télésoin réalisés par les PS bretons

Acte	Année				%			
	2020	2021	2022	2023	2020	2021	2022	2023
RNM - PROTOCOLE MURAIN - BILAN VISUEL			885	2 188	0,0%	0,0%	20,4%	18,8%
TFS - TELESOINS SF			2		0,0%	0,0%	0,0%	0,0%
TLD - TELECONSULTATION DOMICILE	21	3	8	2	6,6%	0,3%	0,2%	0,0%
TLL - TELECONSULTATION LIEU DEDIE	266	25	2		83,6%	2,3%	0,0%	0,0%
TLM - CODE TRACEUR TELECONSULTATION	10	421	2 524	8 473	3,1%	38,1%	58,3%	73,0%
TLS - TELECONSULTATION LORS D'UN SOIN	21	21	30	56	6,6%	1,9%	0,7%	0,5%
TMI - TELESOINS INFIRMIERS				408	0,0%	0,0%	0,0%	3,5%
TMO - TELESOINS ORTHOPHONISTES		636	881	485	0,0%	57,5%	20,3%	4,2%
Total général	318	1 106	4 332	11 612	100,0%	100,0%	100,0%	100,0%



Les professions / spécialités médicales des PS bretons pratiquant le télésoin

Profession / spécialité	Année				%			
	2020	2021	2022	2023	2020	2021	2022	2023
B-Médecin (ophtalmologie)			565	1 251	0,0%	0,0%	13,0%	10,8%
C-Pharmacie	10	421	2 524	8 473	3,1%	38,1%	58,3%	73,0%
D-Sage-femme			2		0,0%	0,0%	0,0%	0,0%
E-Infirmier (dont IPA)	308	41	40	466	96,9%	3,7%	0,9%	4,0%
E-Masseur-kinésithérapeute		8			0,0%	0,7%	0,0%	0,0%
E-Orthophoniste		636	881	485	0,0%	57,5%	20,3%	4,2%
E-Orthoptiste			320	937	0,0%	0,0%	7,4%	8,1%
Total général	318	1 106	4 332	11 612	100,0%	100,0%	100,0%	100,0%

Les analyses s'appuient sur une extraction du Système national des données de santé (SNDS) : actes de téléconsultation réalisés par des professionnels de santé (PS) libéraux exerçant en Bretagne, **quel que soit le lieu de résidence du bénéficiaire**. L'activité des médecins libéraux exerçant dans les établissements de santé privés est prise en compte dans les analyses.

Sont exclus les actes réalisés dans le cadre d'une activité salariée (en centre de santé, en milieu hospitalier, en structure médico-sociale, ...).

Attention, une partie des remboursements remonte dans le SNDS au bout de plusieurs mois ; on estime cependant qu'environ 95 % des remboursements sont intégrés au cours des deux mois suivant le mois de réalisation de l'acte. On peut considérer que l'activité de l'année 2023 est quasi-exhaustive dans les analyses.

LA TÉLÉ-EXPERTISE

Les actes de télé-expertise réalisés par les PS bretons

Acte	Année				%			
	2020	2021	2022	2023	2020	2021	2022	2023
RQD - DEMANDE TELEEXPERTISE			2 116	6 746	0,0%	0,0%	59,5%	67,1%
TE1 - TELE EXPERTISE DE NIVEAU 1	3	142	141	2	100,0%	99,3%	4,0%	0,0%
TE2 - TELE EXPERTISE DE NIVEAU 2		1	1 302	3 303	0,0%	0,7%	36,6%	32,9%
Total général	3	143	3 559	10 051	100,0%	100,0%	100,0%	100,0%

Les professions / spécialités médicales des PS bretons requérant un acte de télé-expertise (acte RQD uniquement)

Profession / spécialité	Année		%	
	Nb d'actes remboursés 2022	Nb d'actes remboursés 2023	2022	2023
A-Médecin généraliste	2 020	5 976	95,5%	88,6%
B-Médecin (autres spécialités)	6	9	0,3%	0,1%
B-Médecin (cardiologie)		1	0,0%	0,0%
B-Médecin (dermatologie)	2	1	0,1%	0,0%
B-Médecin (gynécologie méd. et/ou obs.)	1	8	0,0%	0,1%
B-Médecin (ophtalmologie)	49	99	2,3%	1,5%
B-Médecin (ORL)	3	7	0,1%	0,1%
B-Médecin (pédiatrie)	12	140	0,6%	2,1%
B-Médecin (pneumologie)	12	52	0,6%	0,8%
B-Médecin (psychiatrie générale et infantile)	1	2	0,0%	0,0%
D-Sage-femme	10	146	0,5%	2,2%
E-Infirmier (dont IPA)		304	0,0%	4,5%
E-Orthophoniste		1	0,0%	0,0%
Total général	2 116	6 746	100,0%	100,0%

Les professions / spécialités médicales des PS bretons requises lors d'un acte de télé-expertise (actes TE1 et TE2 uniquement)

Profession / spécialité	Année				%			
	2020	2021	2022	2023	2020	2021	2022	2023
A-Médecin généraliste			13	79	0,0%	0,0%	0,9%	2,4%
B-Médecin (autres spécialités)		9	337	790	0,0%	6,3%	23,4%	23,9%
B-Médecin (cardiologie)				73	0,0%	0,0%	0,0%	2,2%
B-Médecin (dermatologie)		21	540	1 216	0,0%	14,7%	37,4%	36,8%
B-Médecin (gastro-entérologie et hépatologie)				2	0,0%	0,0%	0,0%	0,1%
B-Médecin (gynécologie méd. et/ou obs.)			2	48	0,0%	0,0%	0,1%	1,5%
B-Médecin (ophtalmologie)			1		0,0%	0,0%	0,1%	0,0%
B-Médecin (ORL)			5	74	0,0%	0,0%	0,3%	2,2%
B-Médecin (pédiatrie)			4	40	0,0%	0,0%	0,3%	1,2%
B-Médecin (pneumologie)				2	0,0%	0,0%	0,0%	0,1%
B-Médecin (psychiatrie générale et infantile)				2	0,0%	0,0%	0,0%	0,1%
H-PS inconnus (identifiants 99)	3	113	541	979	100,0%	79,0%	37,5%	29,6%
Total général	3	143	1 443	3 305	100,0%	100,0%	100,0%	100,0%

Les analyses s'appuient sur une extraction du Système national des données de santé (SNDS) : actes de téléconsulte réalisés par des professionnels de santé (PS) libéraux exerçant en Bretagne, **quel que soit le lieu de résidence du bénéficiaire**. L'activité des médecins libéraux exerçant dans les établissements de santé privés est prise en compte dans les analyses.

Sont exclus les actes réalisés dans le cadre d'une activité salariée (en centre de santé, en milieu hospitalier, en structure médico-sociale, ...).

Attention, une partie des remboursements remonte dans le SNDS au bout de plusieurs mois ; on estime cependant qu'environ 95 % des remboursements sont intégrés au cours des deux mois suivant le mois de réalisation de l'acte. On peut considérer que l'activité de l'année 2023 est quasi-exhaustive dans les analyses.

LA TÉLÉSURVEILLANCE

Les actes de télésurveillance réalisés par les PS bretons

Acte	Année				%			
	2020	2021	2022	2023	2020	2021	2022	2023
TSA - TELESURVEILLANCE : PS EFFECTUANT L'ACCOMPAGNEMENT	32	63	63	45	8,6%	12,5%	10,5%	7,1%
TSM - TELESURVEILLANCE : MEDECIN TELESURVEILLANT	342	439	538	587	91,4%	87,5%	89,5%	92,4%
TVB - TELESURVEILLANCE 2				3	0,0%	0,0%	0,0%	0,5%
Total général	374	502	601	635	100,0%	100,0%	100,0%	100,0%

Les professions / spécialités médicales des PS bretons pratiquant la télésurveillance

Profession / spécialité	Année				%			
	2020	2021	2022	2023	2020	2021	2022	2023
E-Infirmier (dont IPA)		1			0,0%	0,2%	0,0%	0,0%
H-PS inconnus (identifiants 99)	374	501	601	635	100,0%	99,8%	100,0%	100,0%
Total général	374	502	601	635	100,0%	100,0%	100,0%	100,0%